



エネルギーを新しい時代へ

2025年度第3四半期連結決算について

(注) 資料内の「年度」表記は4月から翌年3月までの期間を指します。
「3Q」表記は4月から12月までの期間を指します。

2026年1月30日
株式会社JERA

連結損益計算書

(億円)

	2025/3Q(A)	2024/3Q(B)	増減(A-B)	増減率(%)
売上収益 (売上高)	22,490	24,964	▲2,473	▲9.9
営業利益	2,884	2,370	513	21.7
親会社の所有者に帰属する 四半期利益	2,023	1,547	475	30.7
(参考) 期ずれ除き四半期利益	1,778	1,227	550	44.8

連結財政状態計算書

(億円)

	2025/3Q(A)	2024度末(B)	増減(A-B)	増減率(%)
資産	84,160	85,897	▲1,737	▲2.0
負債	52,607	55,964	▲3,357	▲6.0
資本	31,552	29,932	1,619	5.4

【売上収益】

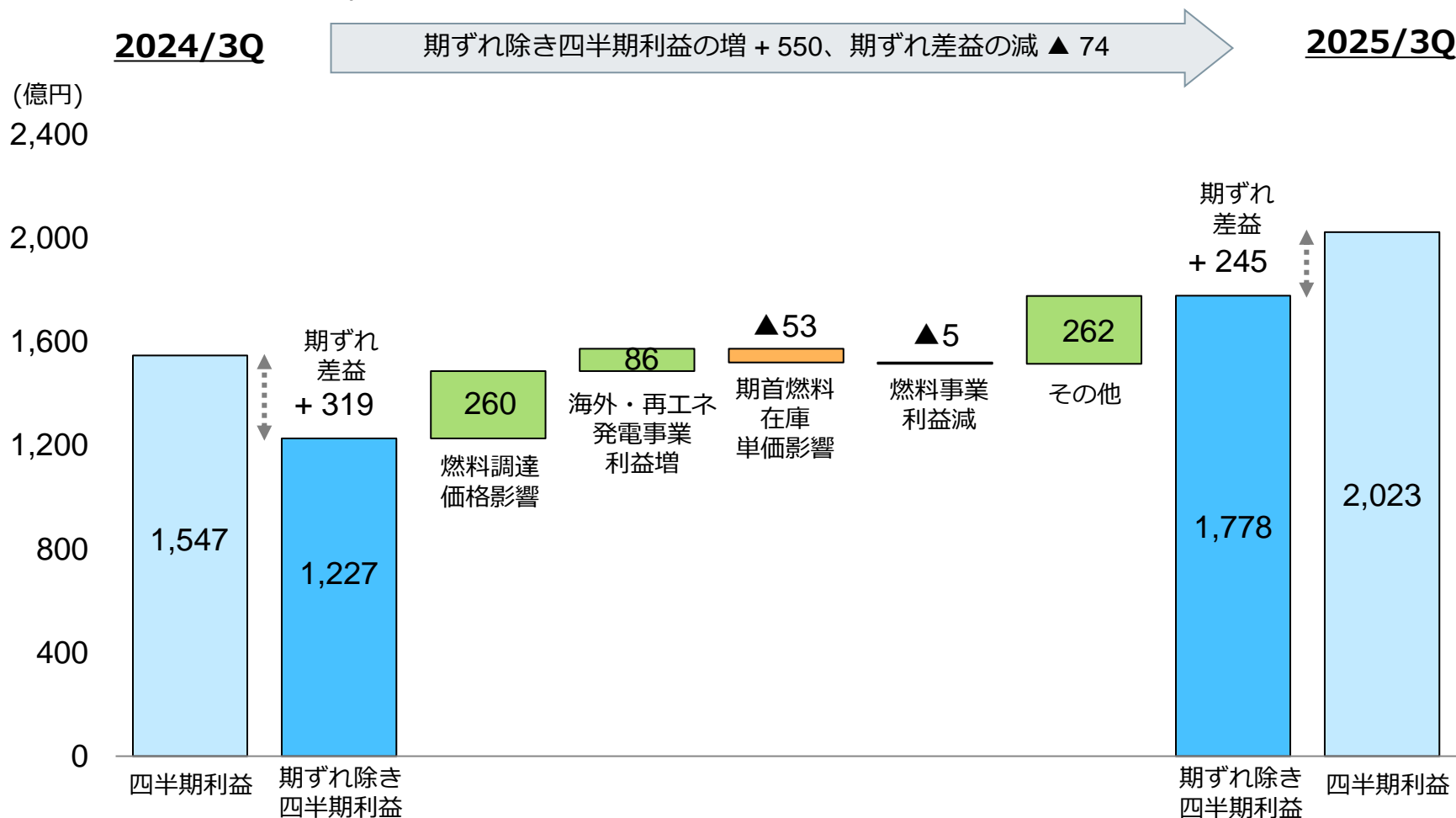
- 電力販売における収入単価の下落等により、**前期比2,473億円減（9.9%減）の2兆2,490億円**

【四半期利益】

- 四半期利益は、**前年度1,547億円から475億円増益の2,023億円**
 - ・ 期ずれ差益が減少（▲74億円、319億円→245億円）
 - ・ 期ずれ除き四半期利益は増益（+550億円、1,227億円→1,778億円）
- 期ずれ除き四半期利益は、期首燃料在庫単価影響等があったものの、燃料調達価格影響や海外・再エネ発電事業の利益増等により増益

連結四半期利益の変動要因

- 期ずれ除き四半期利益は、期首燃料在庫単価影響等があったものの、燃料調達価格影響や海外・再エネ発電事業の利益増等により増益。



※ 金額は税引後

連結損益計算書

(億円)

	2025/3Q(A)	2024/3Q(B)	増減(A-B)	主な増減要因
売上収益（売上高）	22,490	24,964	▲2,473	・ 電力販売における収入単価の下落等
営業費用	20,428	22,899	▲2,471	・ 燃料費の減少等
その他営業損益	822	306	516	・ 持分法による投資損益 +142
営業利益	2,884	2,370	513	
金融収益	588	646	▲57	
金融費用	473	508	▲35	
税引前四半期利益	2,999	2,507	491	・ 期ずれ除き利益の増加 +595 (2,063→2,659) ・ 期ずれ差益の減少 ▲103 (444→340)
法人所得税費用	672	646	26	
非支配持分に帰属する 四半期利益	303	313	▲10	
親会社の所有者に帰属 する四半期利益	2,023	1,547	475	

連結財政状態計算書

(億円)

	2025/3Q(A)	2024年度末(B)	増減(A-B)	主な増減要因
現金及び現金同等物	13,691	12,616	1,074	
有形固定資産	24,839	29,051	▲4,212	・ JERA Nex bpアセット移管等
持分法で会計処理されている投資	14,812	12,992	1,819	
その他	30,817	31,236	▲419	
資産合計	84,160	85,897	▲1,737	
有利子負債	27,235	30,997	▲3,761	・ JERA Nex bpアセット移管等
その他	25,371	24,967	404	
負債合計	52,607	55,964	▲3,357	
親会社の所有者に帰属する持分	30,518	28,961	1,557	・ 四半期利益 +2,023 ・ 株主への配当 ▲431
非支配持分	1,033	971	62	
資本合計	31,552	29,932	1,619	

連結キャッシュ・フロー

(億円)

		2025/3Q(A)	2024/3Q(B)	増減(A-B)
営業キャッシュ・フロー		4,759	1,963	2,796
投資キャッシュ・フロー	有形固定資産の取得	▲1,353	▲2,109	756
	投資有価証券の取得	▲282	▲127	▲154
	その他	81	▲1,344	1,426
		▲1,554	▲3,581	2,027
フリー・キャッシュ・フロー		3,205	▲1,618	4,823
財務キャッシュ・フロー	有利子負債の増減額	▲1,215	702	▲1,918
	配当金の支払額※	▲431	-	▲431
	その他	▲992	▲642	▲350
		▲2,639	60	▲2,699

現金及び現金同等物の増減額（▲は減少）	1,128	▲868	1,997
売却目的で保有する資産への振替に伴う現金及び現金同等物の増減額（▲は減少）	▲54	-	▲54

※ 非支配株主への配当金の支払額を除く

セグメント情報

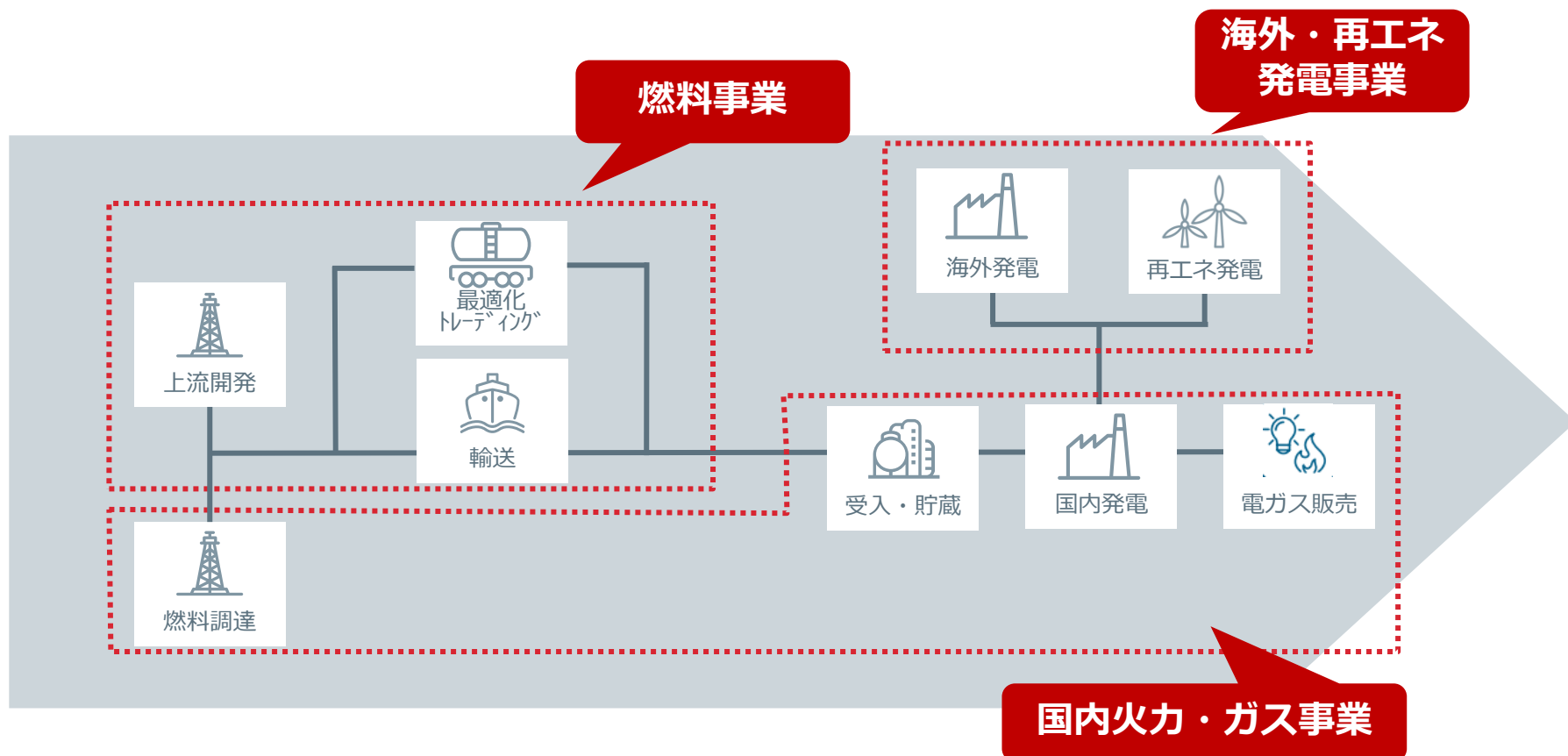
(億円)

	2025/3Q (A)		2024/3Q (B)		増減(A-B)		主な四半期損益 増減要因
	売上収益	四半期損益 (期ずれ除き)	売上収益	四半期損益 (期ずれ除き)	売上収益	四半期損益 (期ずれ除き)	
燃料事業	3,019	861	3,103	867	▲83	▲5	<ul style="list-style-type: none"> ・JERAGM利益減等 ・フリーポート利益増
海外・ 再エネ 発電事業	531	163	521	76	9	86	<ul style="list-style-type: none"> ・海外IPP事業の増益等
国内火力・ ガス事業	29,223	1,120 (875)	30,867	970 (650)	▲1,643	149 (224)	<ul style="list-style-type: none"> ・石炭競争力改善 +212 ・LNG売却関連損益 +56 ・LNG競争力悪化 ▲32 ・期首燃料在庫単価影響 ▲53
調整額※	▲10,283	▲122	▲9,527	▲367	▲756	245	<ul style="list-style-type: none"> ・燃料未履行契約消去 +63
連結財務 諸表計上額	22,490	2,023 (1,778)	24,964	1,547 (1,227)	▲2,473	475 (550)	

※ 調整額には、本社費用やセグメント間取引消去等の連結修正額を含む

(参考) バリューチェーンとセグメント区分

- 燃料上流（ガス田の開発）から、燃料輸送、燃料貯蔵（燃料基地の運営）、発電、卸売まで、燃料・火力のサプライチェーン全体を保有
- セグメントとして、燃料上流事業等への投資、燃料輸送・燃料トレーディング事業を行う「燃料事業」、海外の発電事業や国内外の再生可能エネルギー発電事業等への投資を行う「海外・再エネ発電事業」、国内における電力・ガスの販売などを行う「国内火力・ガス事業」に区分



2025年度業績見通し

- 期ずれ除き当期利益は2,000億円程度、期ずれ差益は300億円程度、当期利益は合計2,300億円程度を見込んでいる（前回予想からの変更なし）。
- 前提としている燃料市況の変動等により、利益が大きく変動する可能性がある。

(億円)

	今回予想(A)	前回予想 (10月公表)(B)	増減(A-B)	【参考】 2024年度実績
当期利益	2,300	2,300	-	1,839
(内訳)期ずれ差益	300	300	-	401
期ずれ除き当期利益	2,000	2,000	-	1,437

【セグメント別内訳】

(億円)

	今回予想 (A)	前回予想 (10月公表)(B)	増減(A-B)	【参考】 2024年度実績
(再掲) 期ずれ除き当期利益	2,000	2,000	-	1,437
燃料事業	1,200	1,200	-	1,227
海外・再エネ発電事業	300	300	-	83
国内火力・ガス事業	800	800	-	841
調整額	▲300	▲300	-	▲714

※ セグメント別の内訳については開示時点における簡便的な試算に基づく

参考情報

【2025/3Q実績】

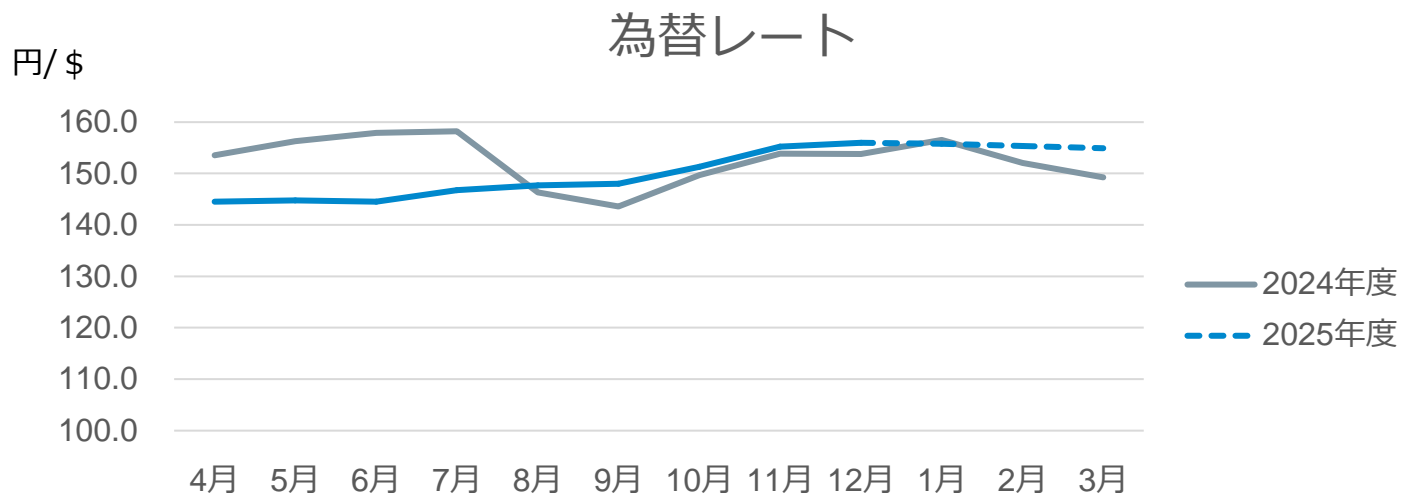
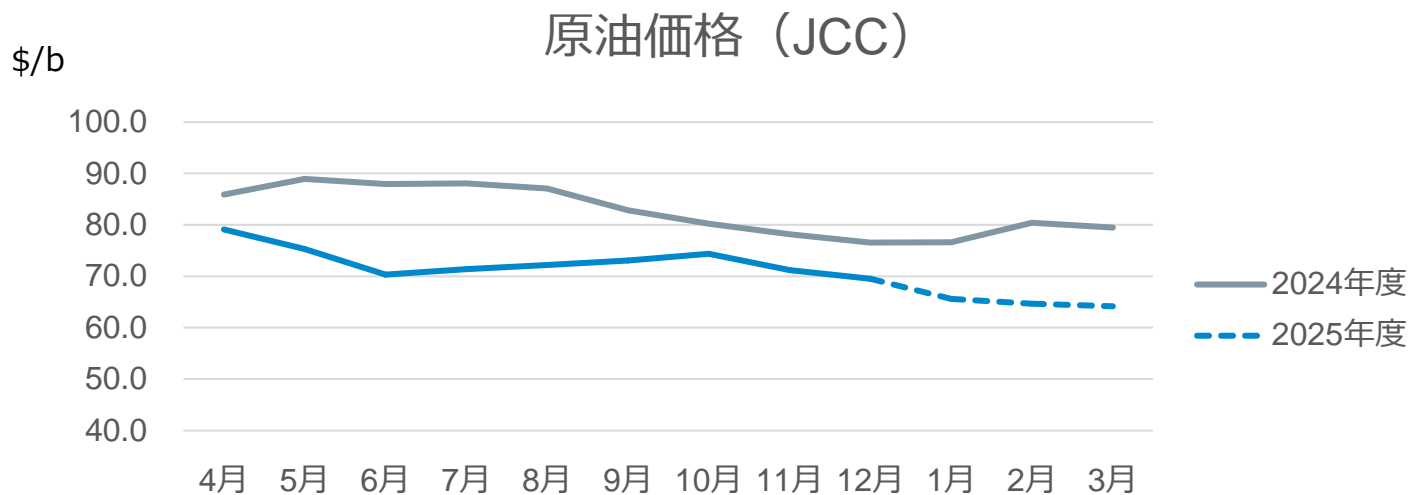
	2025/3Q(A)	2024/3Q(B)	増減(A-B)
販売電力量（億kWh）	1,711	1,699	12
原油価格(JCC) (\$/b)	72.9	83.7	▲10.8
為替レート (円/\$)	148.7	152.6	▲3.9

※ 2025/3Qの原油価格は速報値

【2025年度見通し】

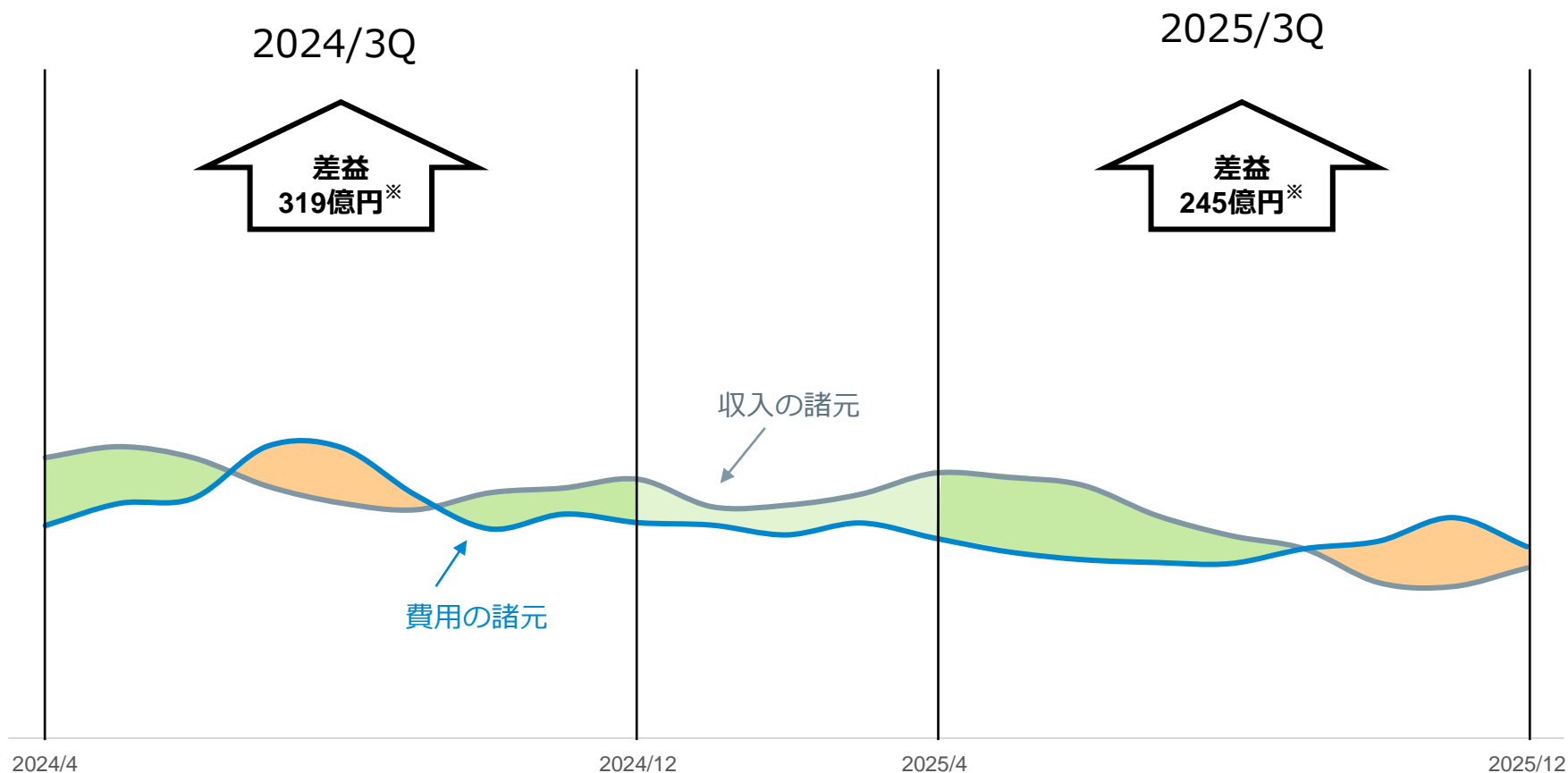
	今回予想	(うち1月以降)	前回（10月公表）予想	【参考】 2024年度実績
原油価格(JCC) (\$/b)	71程度	65程度	72程度	82.4
為替レート (円/\$)	150程度	155程度	146程度	152.6

原油価格・為替レート推移



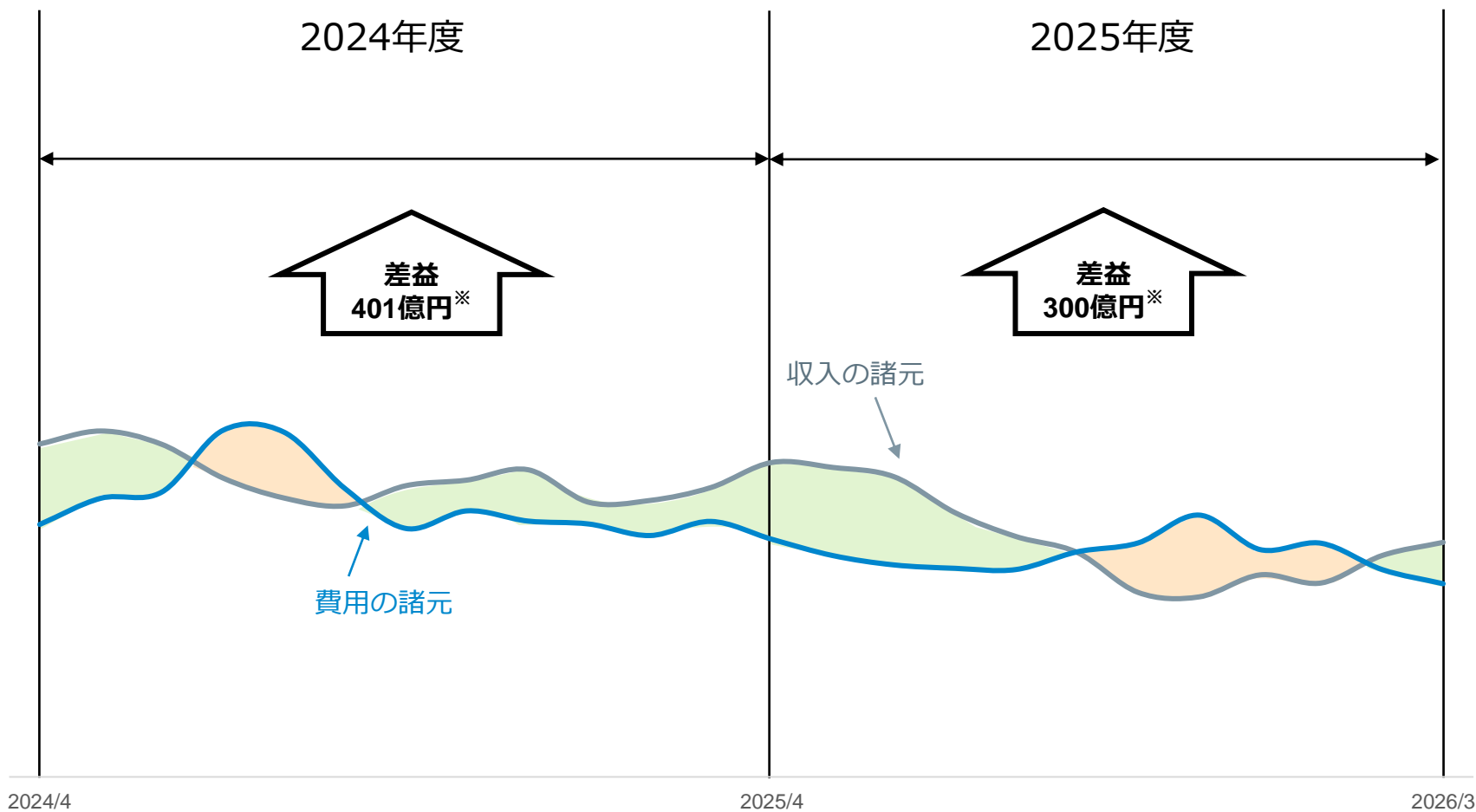
期ずれ影響のイメージ（2024/3Q－2025/3Q）

- 燃料価格変動の影響を販売価格に反映する燃料費調整の仕組みにおいて、燃料価格の変動を販売価格に反映するまでの「タイムラグ」があるため、期間で区切った際には収支影響が生じる。
- 中長期的には収支影響はニュートラルとなる。



※金額は税引後

期ずれ影響のイメージ（通期見通し）



※金額は税引後

販売電力量・発電電力量の推移

【販売電力量（億kWh）】

	4～6月	7～9月	10月～12月	1～3月	合計
2025年度	469	662	580		1,711
2024年度	459	662	578	642	2,341

【発電電力量（億kWh）】

		4～6月	7～9月	10月～12月	1～3月	合計
2025年度		457	651	568		1,676
	LNG	353 (77%)	480 (74%)	429 (76%)		1,263 (75%)
	石炭	104 (23%)	170 (26%)	139 (24%)		413 (25%)
	重油・原油	0 (0%)	0 (0%)	0 (0%)		0 (0%)
2024年度		452	651	549	621	2,272
	LNG	330 (73%)	481 (74%)	421 (77%)	465 (75%)	1,697 (75%)
	石炭	121 (27%)	166 (25%)	125 (23%)	152 (24%)	564 (25%)
	重油・原油	1 (0%)	4 (1%)	2 (0%)	5 (1%)	11 (0%)

※ 四捨五入の関係で合計は一致しない

格付取得状況

【発行体格付けの推移】

