

Jera

2025年度連結決算について

※ 資料内の「年度」表記は4月から翌年3月までの期間を指します。

2026年4月27日
株式会社JERA

連結損益計算書

(億円)

	2025年度(A)	2024年度(B)	増減(A-B)	増減率(%)
売上収益 (売上高)	30,500	33,559	▲3,059	▲9.1
営業利益	2,759	2,407	351	14.6
親会社の所有者に 帰属する当期利益	1,935	1,839	96	5.2
(参考) 期ずれ除き当期利益	1,836	1,437	398	27.7

連結財政状態計算書

(億円)

	2025年度末(A)	2024年度末(B)	増減(A-B)	増減率(%)
資産	99,979	85,897	14,081	16.4
負債	67,287	55,964	11,323	20.2
資本	32,691	29,932	2,758	9.2

【売上収益】

電力販売における収入単価の下落等により、**前期比3,059億円減（9.1%減）の3兆500億円**

【当期利益】

当期利益は、**前年度1,839億円から96億円増益の1,935億円**

- ・ 期ずれ差益が減少（▲302億円、401億円→98億円）
- ・ 期ずれ除き当期利益は増益（+398億円、1,437億円→1,836億円）

期ずれ除き当期利益は、期首燃料在庫単価影響や燃料事業利益減があったものの、燃料調達価格影響や海外・再エネ発電事業の利益増等により増益。

(億円)

	2025年度(A)	2024年度(B)	増減(A-B)	主な増減要因
売上収益 (売上高)	30,500	33,559	▲3,059	電力販売における収入単価の下落等
営業費用	28,907	31,662	▲2,754	燃料費の減少等
その他営業損益	1,166	510	656	
営業利益	2,759	2,407	351	
金融収益	844	941	▲97	
金融費用	686	567	119	
税引前利益	2,916	2,781	134	期ずれ除き利益の増加 +555 (2,223→2,779) 期ずれ差益の減少 ▲420 (557→137)
法人所得税費用	705	660	45	
非支配持分に帰属する 当期利益	275	282	▲6	
親会社の所有者に 帰属する当期利益	1,935	1,839	96	

(億円)

	2025年度末(A)	2024年度末(B)	増減(A-B)	主な増減要因
現金及び現金同等物	11,246	12,616	▲1,369	
有形固定資産	26,888	29,051	▲2,163	
持分法で会計処理 されている投資	15,028	12,992	2,036	JERA Nex bpアセット移管等
その他	46,815	31,236	15,578	デリバティブ債権の増加 (JERAGM等) +13,562
資産合計	99,979	85,897	14,081	
有利子負債	27,760	30,997	▲3,236	JERA Nex bpアセット移管等
その他	39,527	24,967	14,559	デリバティブ債務の増加 (JERAGM等) +13,534
負債合計	67,287	55,964	11,323	
親会社の所有者に 帰属する持分	31,615	28,961	2,653	当期利益 +1,935 為替換算調整勘定+1,279 株主への配当 ▲431
非支配持分	1,076	971	105	
資本合計	32,691	29,932	2,758	

(億円)

		2025年度(A)	2024年度(B)	増減(A-B)
営業キャッシュ・フロー		4,258	4,051	206
投資キャッシュ・フロー	有形固定資産の取得	▲3,934	▲2,877	▲1,056
	投資有価証券の取得	▲423	▲206	▲216
	その他	504	▲1,269	1,773
		▲3,853	▲4,353	500
フリー・キャッシュ・フロー		404	▲301	706
財務キャッシュ・フロー	有利子負債の増減額	▲1,012	▲89	▲923
	配当金の支払額※	▲431	-	▲431
	その他	▲1,277	▲1,096	▲180
		▲2,721	▲1,186	▲1,534
現金及び現金同等物の増減額 (▲は減少)		▲1,333	▲1,437	104
売却目的で保有する資産への振替に伴う現金及び現金同等物の増減額 (▲は減少)		▲36	-	▲36

※ 非支配株主への配当金の支払額を除く

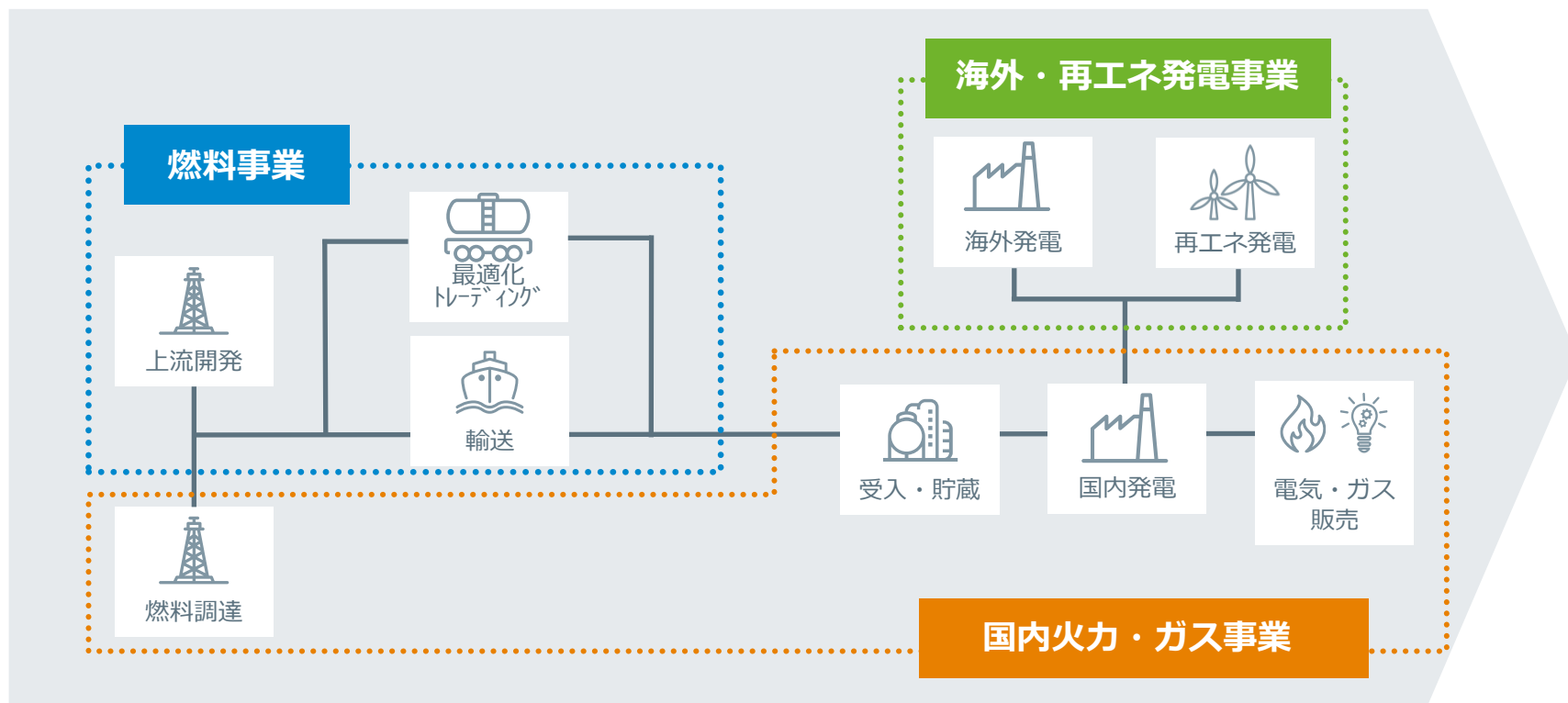
(億円)

	2025年度 (A)		2024年度 (B)		増減(A-B)		主な当期損益 増減要因
	売上収益	当期損益 (期ずれ除き)	売上収益	当期損益 (期ずれ除き)	売上収益	当期損益 (期ずれ除き)	
燃料事業	4,130	983	4,062	1,227	67	▲243	JERAGM利益減 エネクセラ利益減 フリーポート利益増等
海外・ 再エネ 発電事業	694	126	727	83	▲32	43	海外IPP事業の増益等
国内火力・ ガス事業	39,754	1,225 (1,126)	42,653	1,243 (841)	▲2,899	▲17 (284)	石炭競争力改善 +265 LNG競争力改善 +178 LNG売却関連損益 +45 期首燃料在庫単価影響 ▲53
調整額※	▲14,078	▲400	▲13,884	▲714	▲194	313	燃料未履行契約消去 +96
連結財務 諸表計上額	30,500	1,935 (1,836)	33,559	1,839 (1,437)	▲3,059	96 (398)	

※ 調整額には、本社費用やセグメント間取引消去等の連結修正額を含む

燃料上流(ガス田の開発)から、燃料輸送、燃料貯蔵(燃料基地の運営)、発電、卸売まで、燃料・火力のサプライチェーン全体を保有。

セグメントとして、燃料上流事業等への投資、燃料輸送・燃料トレーディング事業を行う「燃料事業」、海外の発電事業や国内外の再生可能エネルギー発電事業等への投資を行う「海外・再生エネルギー発電事業」、国内における電力・ガスの販売などを行う「国内火力・ガス事業」に区分。



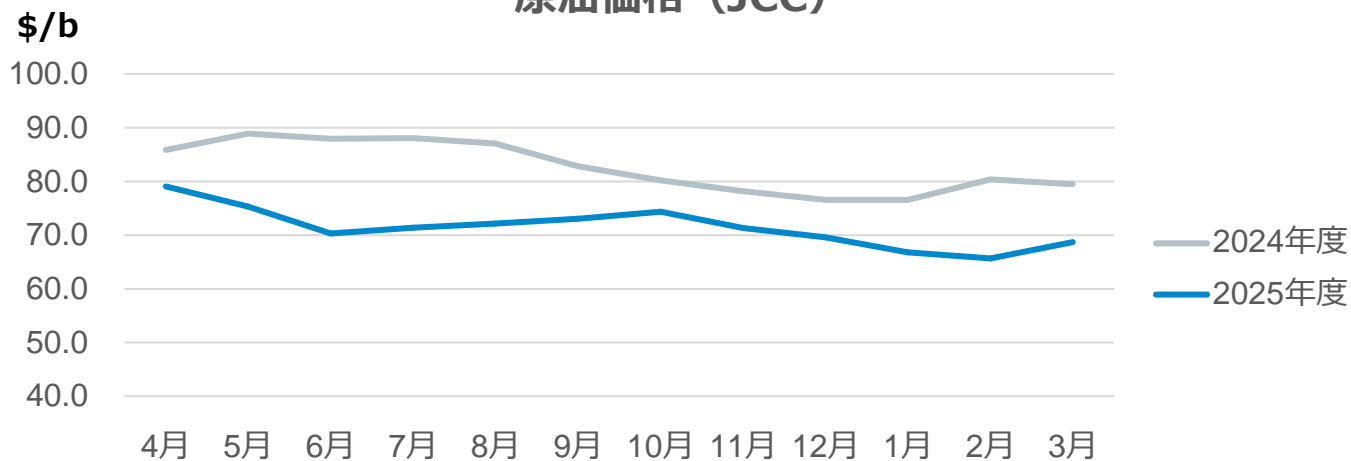
- **中東情勢等の影響を受け、資源価格および燃料調達の見通しが不透明であり、現時点では合理的に業績を算定できないことから、2026年度の業績見通しを未定としております。**
- **今後、業績見通しが可能となった時点で、速やかにお知らせいたします。**

【2025年度実績】

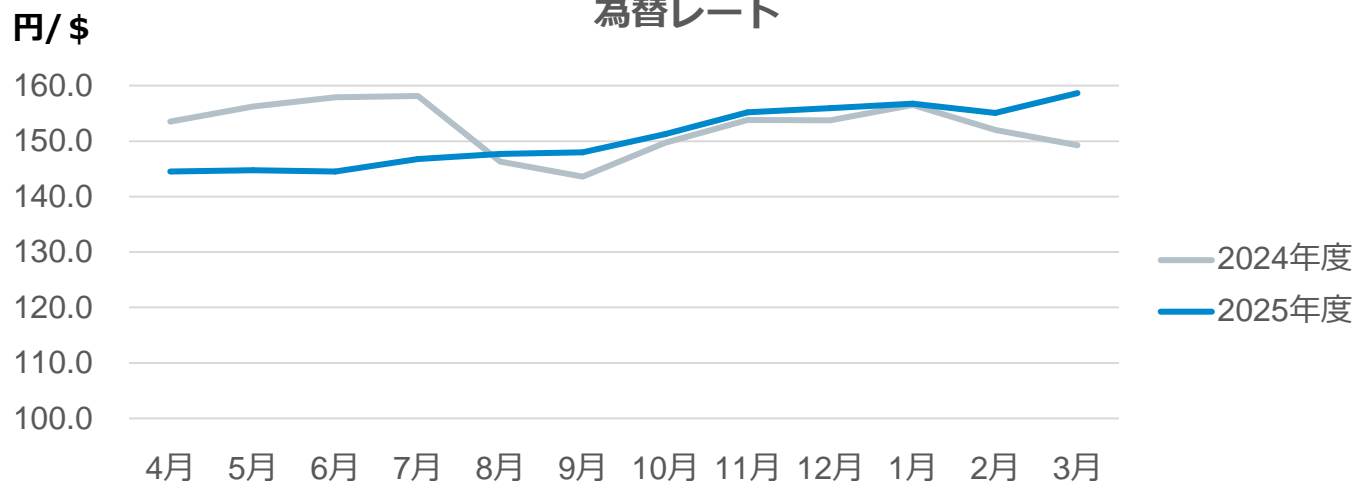
	2025年度(A)	2024年度(B)	増減(A-B)
販売電力量 (億kWh)	2,338	2,341	▲3
原油価格(JCC) (\$/b)	71.4	82.4	▲11.0
為替レート (円/\$)	150.8	152.6	▲1.8

※ 2025年度の原油価格は速報値

原油価格 (JCC)

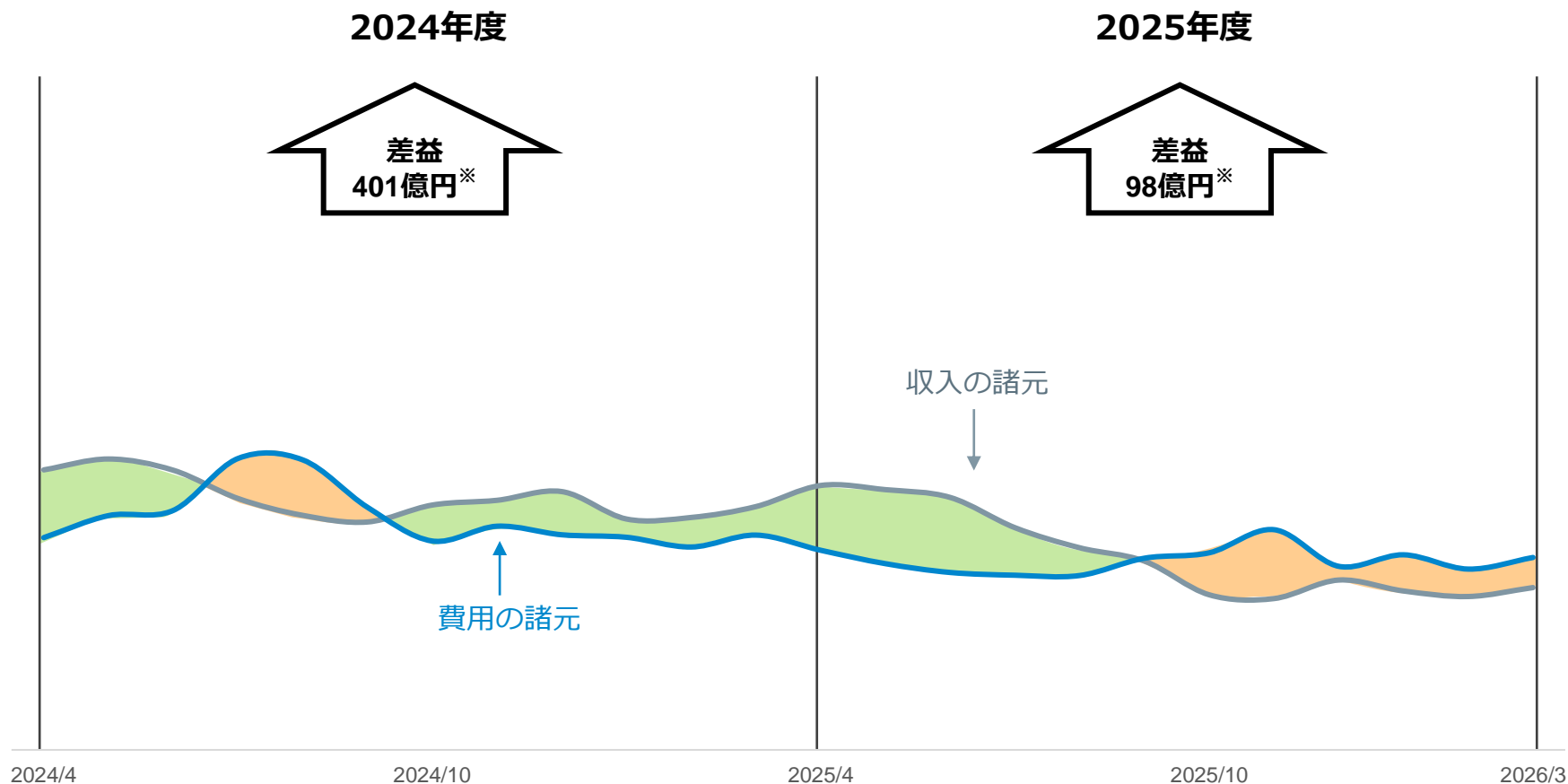


為替レート



燃料価格変動の影響を販売価格に反映する燃料費調整の仕組みにおいて、燃料価格の変動を販売価格に反映するまでの「タイムラグ」があるため、期間で区切った際には収支影響が生じる。

中長期的には収支影響はニュートラルとなる。



※ 金額は税引後

【販売電力量（億kWh）】

	4～6月	7～9月	10月～12月	1～3月	合計
2025年度	469	662	580	627	2,338
2024年度	459	662	578	642	2,341

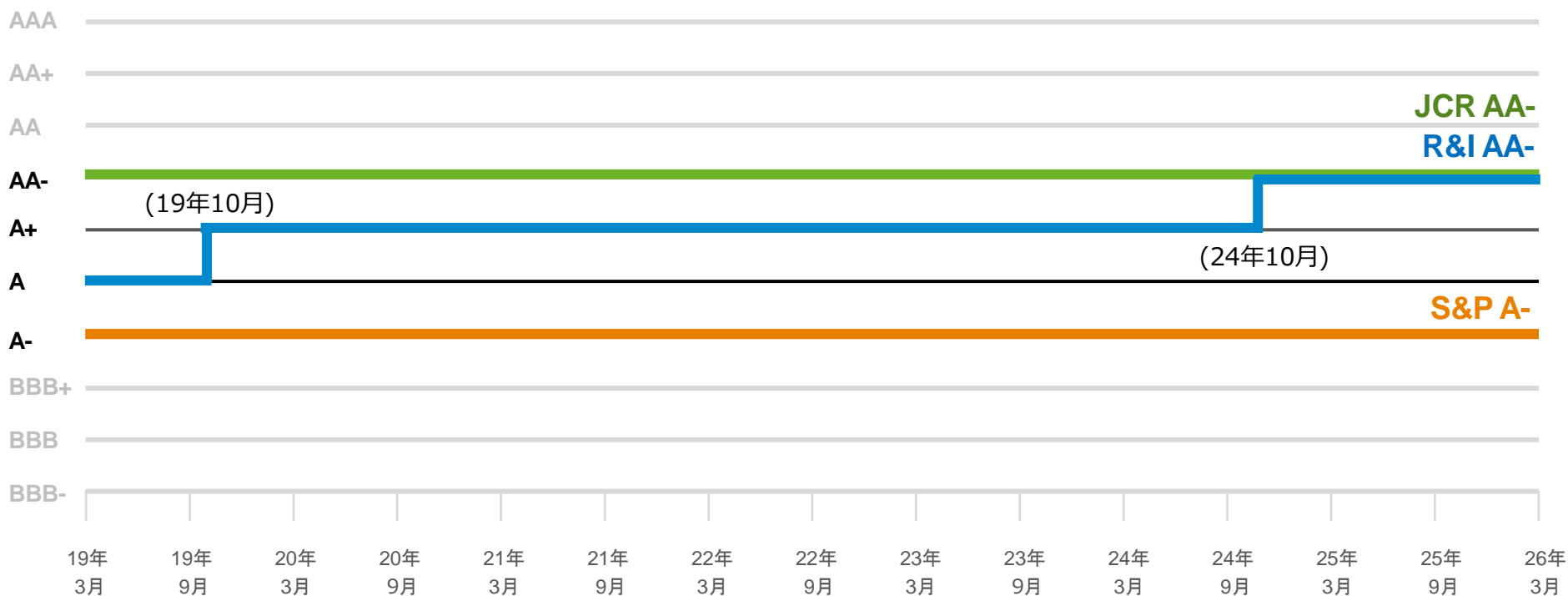
【発電電力量（億kWh）】

	4～6月	7～9月	10月～12月	1～3月	合計
2025年度	457	651	568	610	2,286
LNG	353 (77%)	480 (74%)	429 (76%)	446 (73%)	1,709 (75%)
石炭	104 (23%)	170 (26%)	139 (24%)	164 (27%)	578 (25%)
重油・原油	0 (0%)	0 (0%)	0 (0%)	0 (0%)	0 (0%)
2024年度	452	651	549	621	2,272
LNG	330 (73%)	481 (74%)	421 (77%)	465 (75%)	1,697 (75%)
石炭	121 (27%)	166 (25%)	125 (23%)	152 (24%)	564 (25%)
重油・原油	1 (0%)	4 (1%)	2 (0%)	5 (1%)	11 (0%)

※ 四捨五入の関係で合計は一致しない

【発行体格付けの推移】

— S&P — R&I — JCR



JCR AA-
R&I AA-

S&P A-