

当社の発電出力構成（国内）

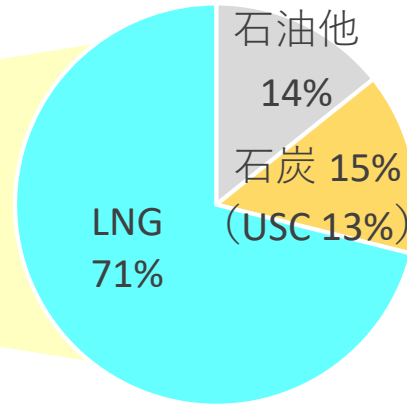
- ✓ 当社の発電出力構成は、CO2排出の少ないLNG（液化天然ガス）が大きいのが特徴です
- ✓ また石炭では、比較的CO2排出の少ない新鋭の超々臨界圧（USC）機の割合が大きいことも特徴です。

当社の発電出力構成*1

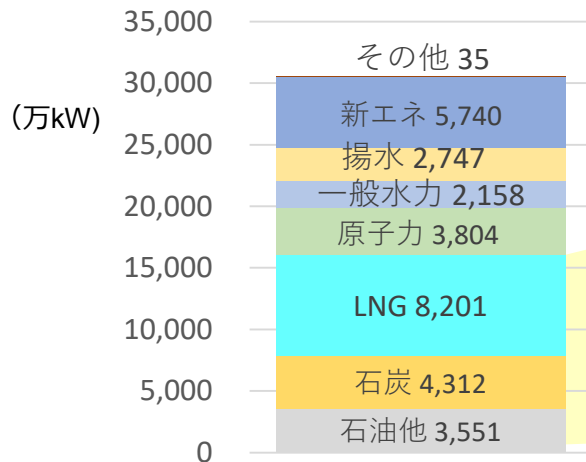
燃料種別	出力（発電端）
石炭 （USC再掲）	1,032万kW （892万kW）
LNG（液化天然ガス）*2	5,007万kW
重油・原油	1,005万kW
合計	7,044万kW

*1 2020年3月末時点。建設中含む。共同火力保有分は除く。

*2 LPG・都市ガス含む

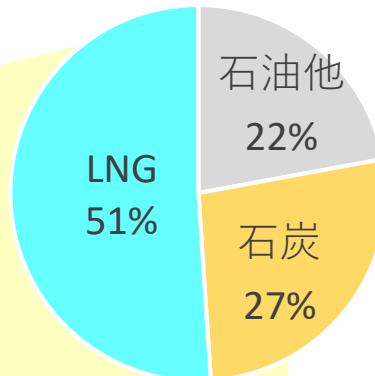


（参考）全国大の発電出力構成*



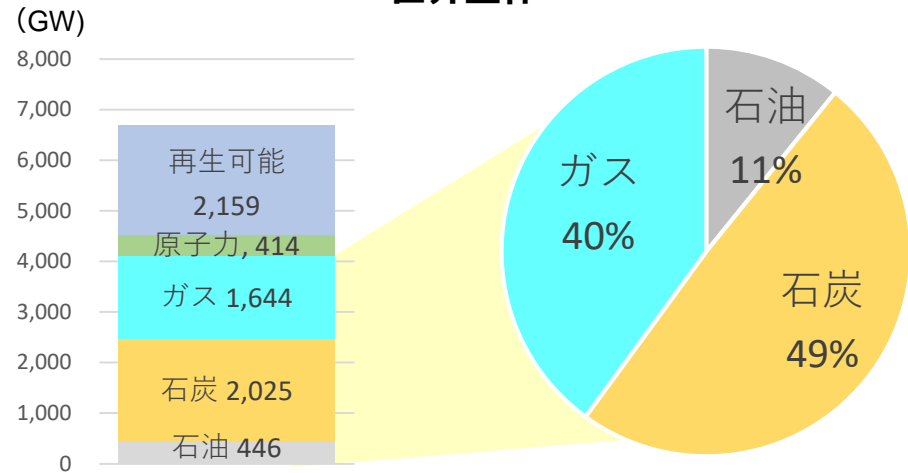
*2018年度

（資料）電力広域的運用推進機関「2019年度年次報告書 供給計画の取りまとめ」

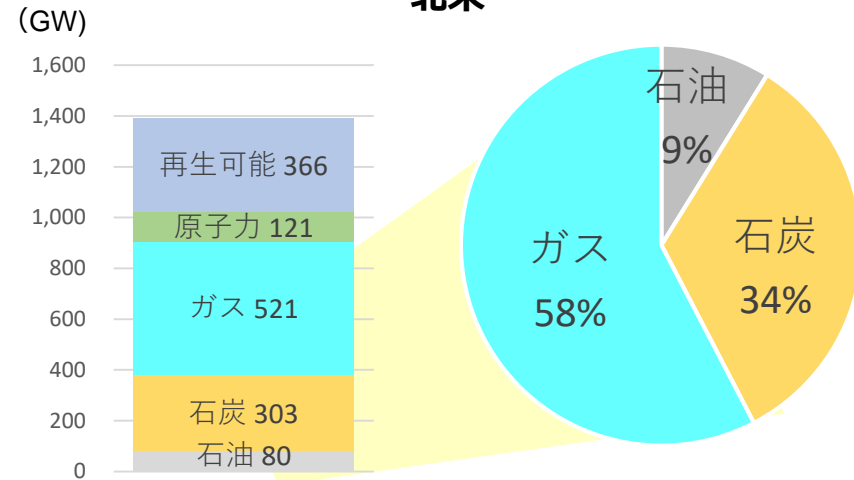


(参考) 世界の火力発電出力構成 (2016年実績)

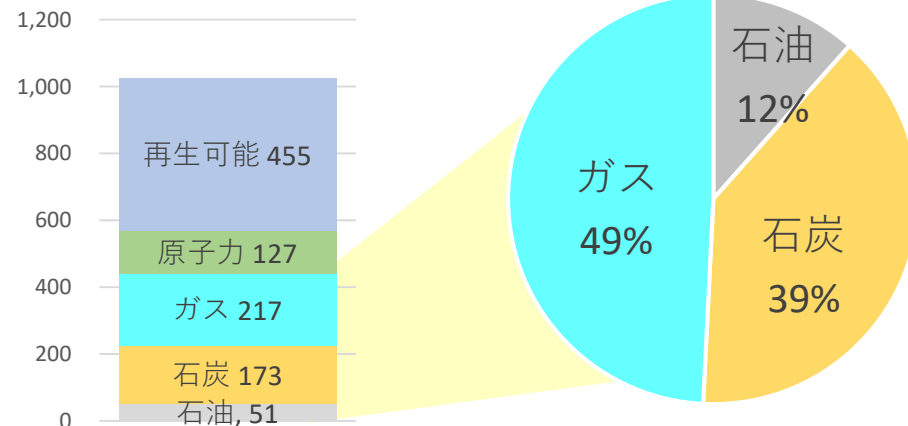
世界全体



北米



EU



アジア太平洋

