



エネルギーを新しい時代へ

# 2018年度連結決算について

(注) 資料内の「年度」表記は4月から翌年3月までの期間を指します。

2019年4月26日  
株式会社JERA

## 連結損益計算書

(億円)

	2018年度(A)	2017年度(B)	増減(A-B)	増減率(%)
営業収益 (売上高)	27,807	22,351	5,455	24.4
営業利益	52	112	▲60	▲53.4
経常利益	341	526	▲185	▲35.2
当期純利益	225	389	▲163	▲41.9

## 連結貸借対照表

(億円)

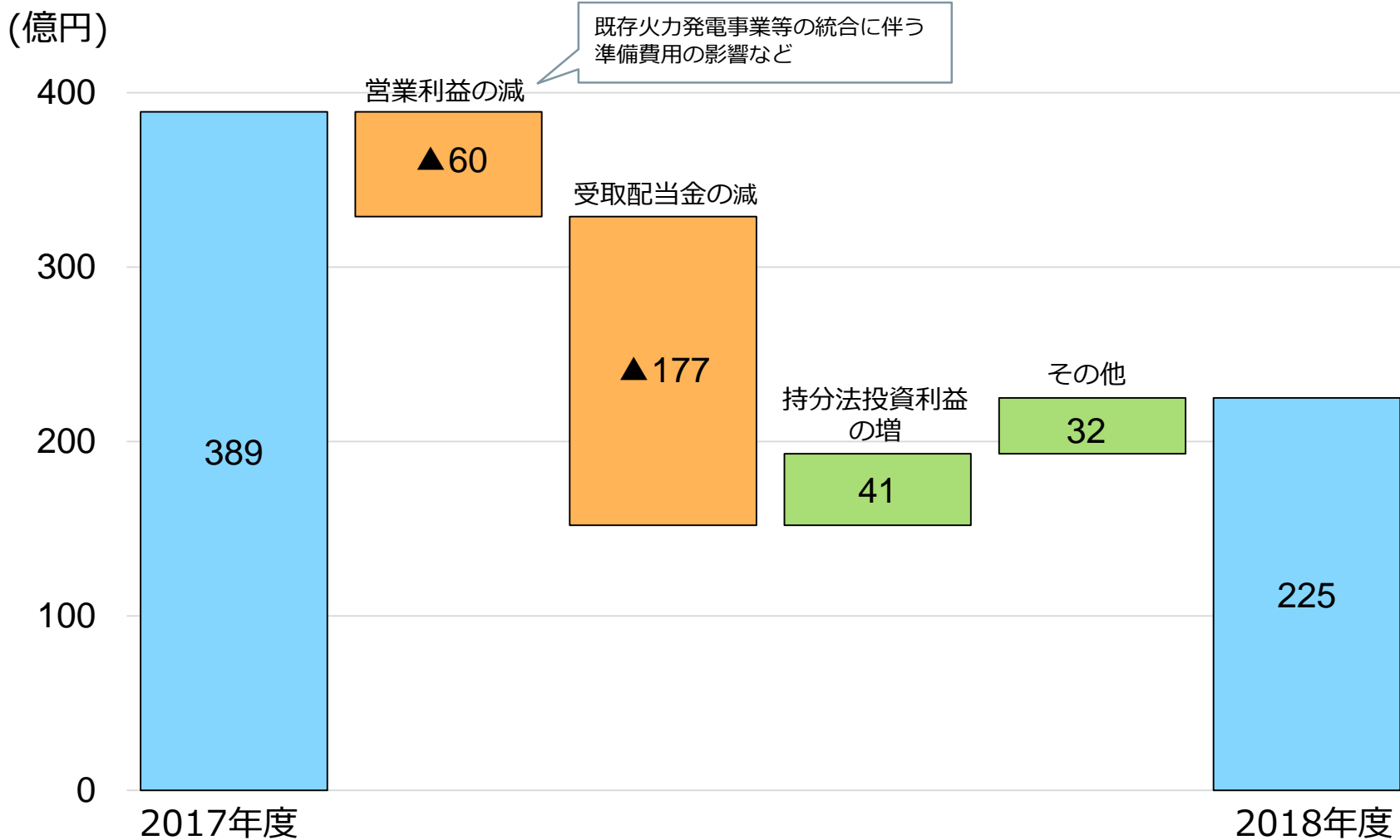
	2018年度(A)	2017年度(B)	増減(A-B)	増減率(%)
資産	12,574	10,891	1,682	15.5
負債	6,443	5,089	1,353	26.6
純資産	6,131	5,801	329	5.7
有利子負債残高	3,578	2,173	1,404	64.6
自己資本比率(%)	45.0	49.8	▲4.8	

# 決算ポイント

## ■ 2018年度決算のポイント

- 売上高は、燃料価格の上昇などによる燃料販売収益の増加などにより前期比24.4%増の2兆7,807億円。
- 持分法投資利益などの増加はあるものの、受取配当金の減少、および既存火力発電事業等の統合に伴う準備費用の影響などにより、経常利益は前期比35.2%減の341億円。
- 純利益は前期比41.9%減の225億円。

## 【連結純利益の変動要因】



# 連結収支比較表

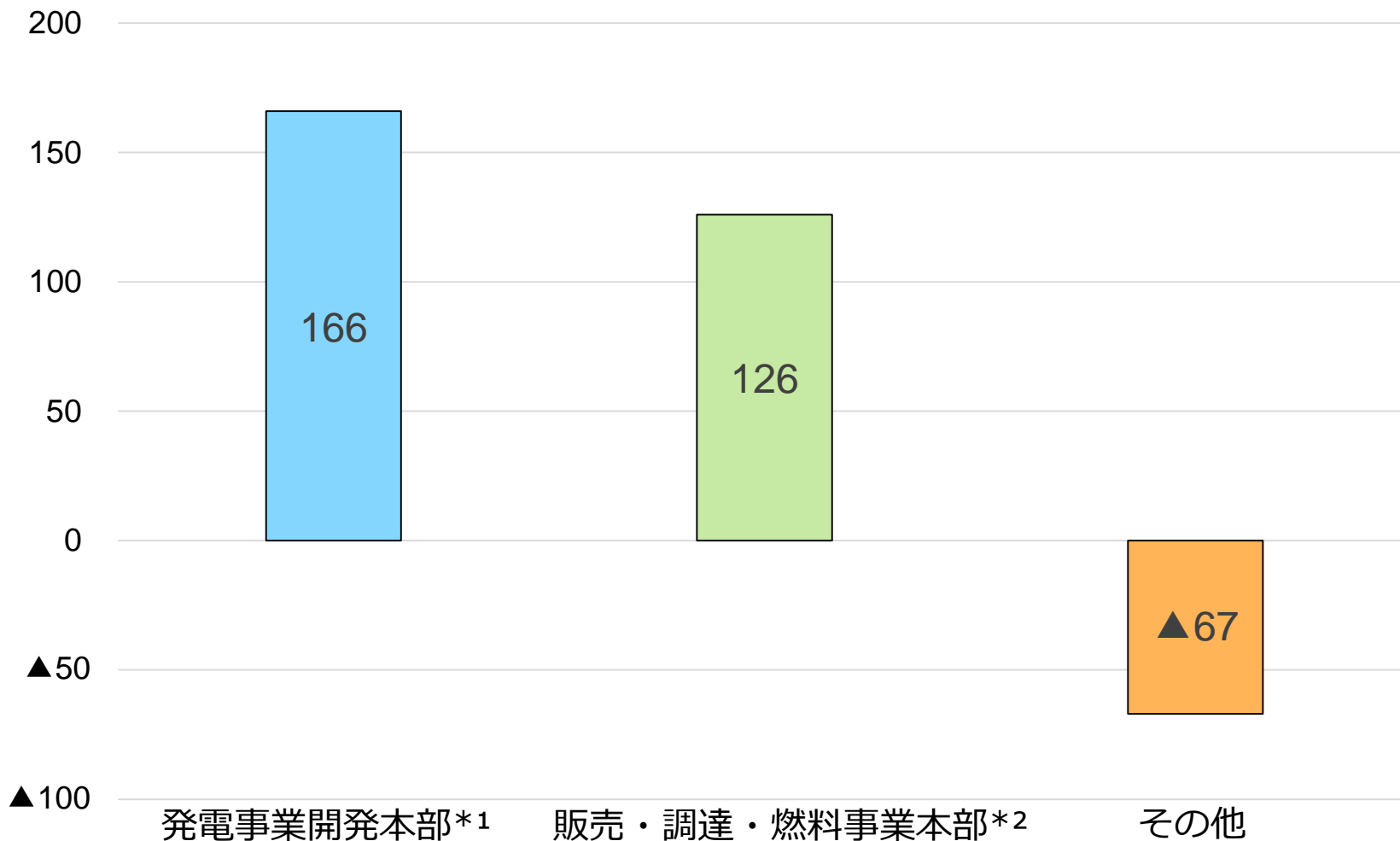
(億円)

	2018年度(A)	2017年度(B)	増減(A-B)	主な増減要因
営業収益 (売上高)	27,807	22,351	5,455	・燃料販売収益の増
営業費用	27,754	22,239	5,515	・燃料仕入費用の増 ・既存火力発電事業等の統合に伴う準備費用
営業利益	52	112	▲60	
営業外収益	348	453	▲104	・持分法投資利益の増 ・受取配当金の減
営業外費用	59	39	20	
経常利益	341	526	▲185	
法人税等	64	80	▲16	
非支配株主利益	51	56	▲5	
当期純利益	225	389	▲163	

	2018年度(A)	2017年度(B)	増減(A-B)
原油価格(JCC) (\$/b)	72.1	57.0	15.1
LNG価格(JLC) (\$/b)	60.7	48.7	12.0
為替レート (円/\$)	110.9	110.9	0.0

# セグメント情報（純利益）

(億円)

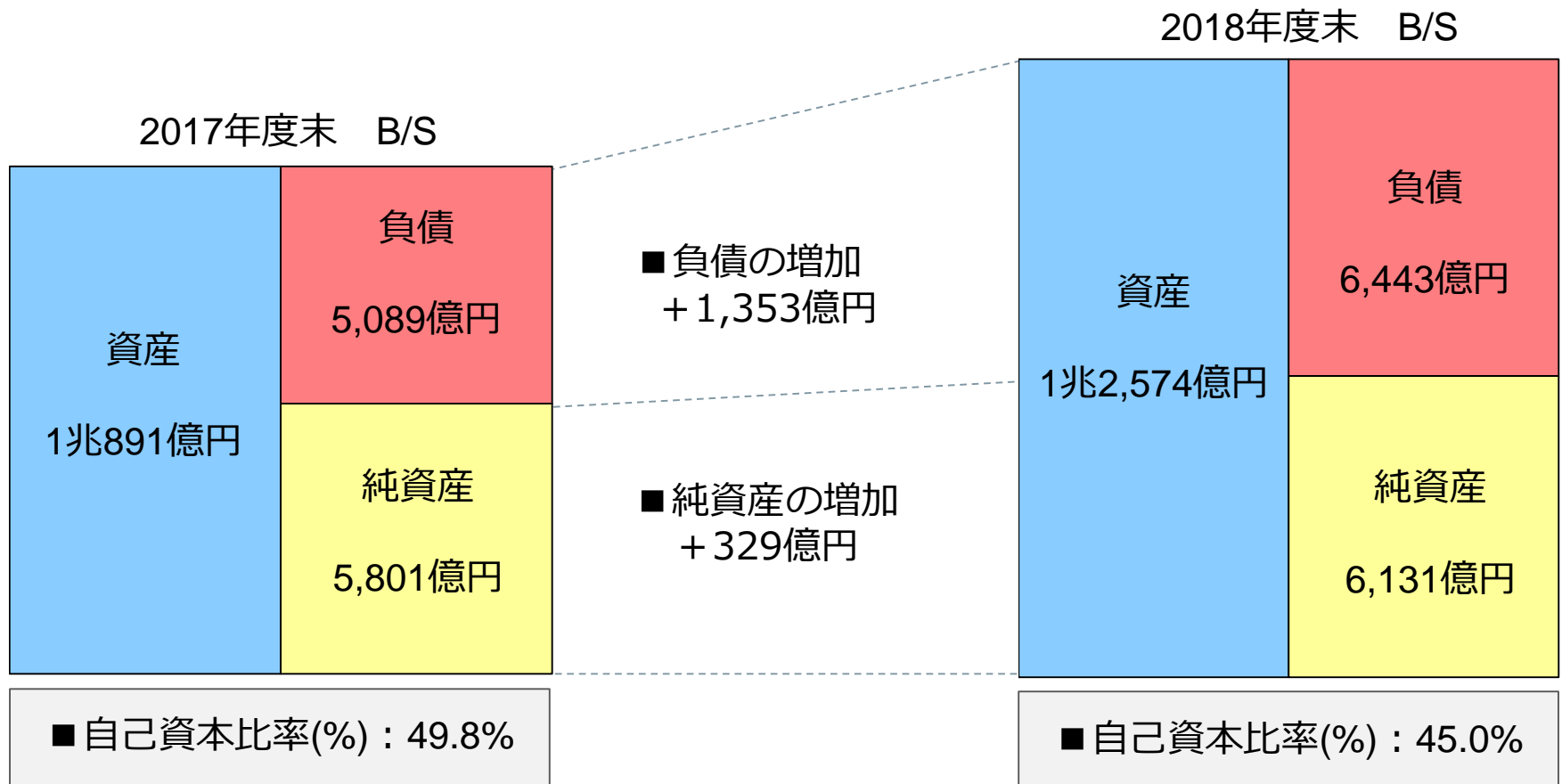


\*1：海外発電事業、国内発電事業

\*2：販売調達、上流、トレーディング、輸送

# 連結財政状態

- 総資産残高は、投資有価証券および建設仮勘定の増加などにより+1,682億円
- 負債残高は、有利子負債の増加などにより+1,353億円
- 純資産残高は、利益剰余金および非支配株主持分の増加などにより+329億円





# 連結キャッシュ・フロー

